

**КЫРГЫЗСКИЙ НАЦИОНАЛЬНЫЙ  
УНИВЕРСИТЕТ  
ИМ.Ж.БАЛАСАГЫНА**

**Итоги финансово-  
хозяйственной деятельности  
за 2020 год**

---

**Бишкек 2021 г.**

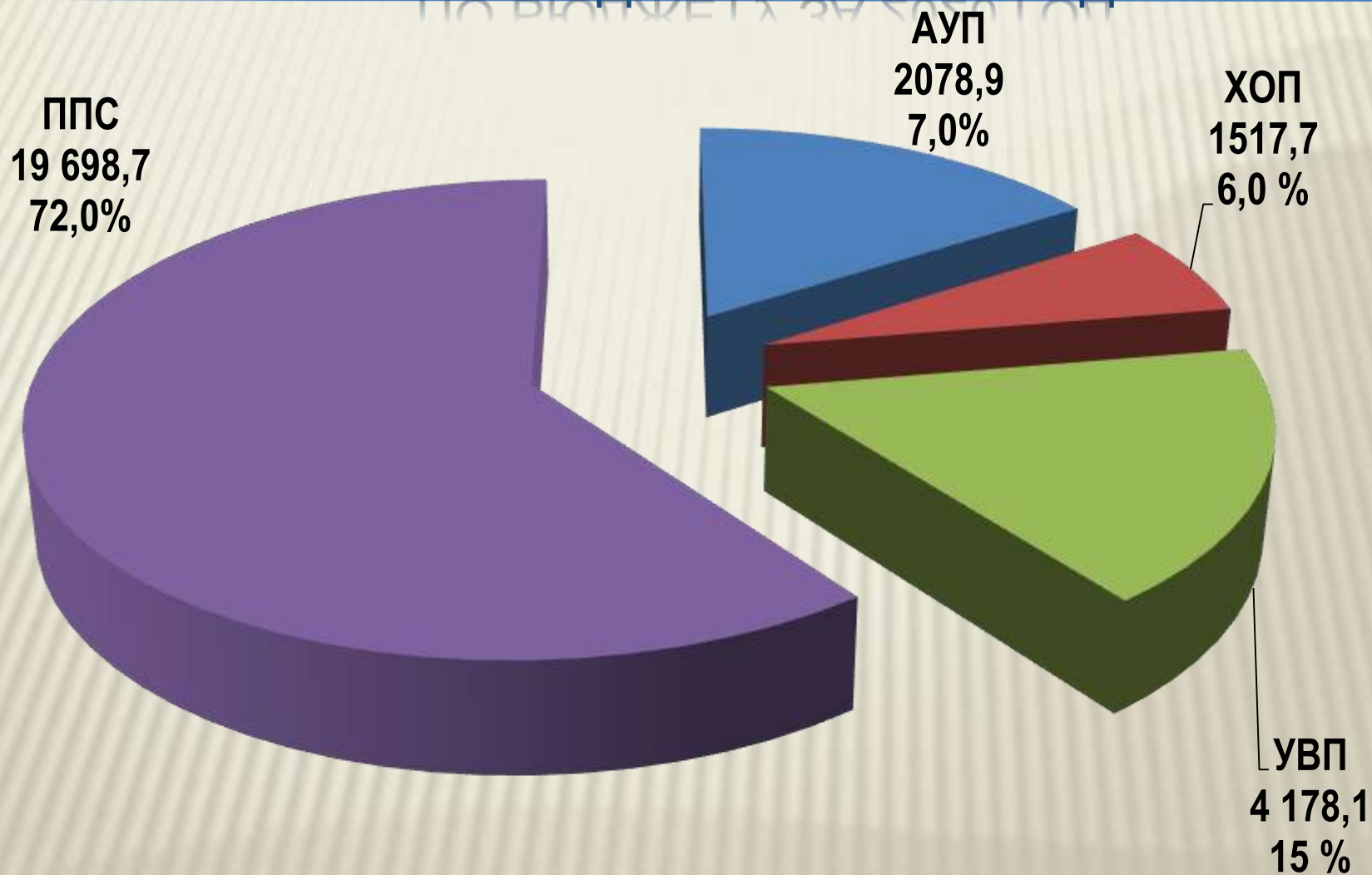
# РАСЧЕТ ФИНАНСИРОВАНИЯ ПО БЮДЖЕТУ ЗА 2020 ГОД

<b>Показатели</b>	<b>По факту</b>	<b>Размер государствен ного гранта</b>	<b>Сумма финансиров ания</b>
<b>Контингент студентов, аспирантов по бюджету</b>	<b>1479</b>		
<b>в том числе:</b>			
<b>- образование</b>	<b>1268</b>	<b>26 360</b>	<b>33 424,4</b>
<b>-компьютерные технологии (электроника и наноэлектроника)</b>	<b>67</b>	<b>31 632</b>	<b>2 119,3</b>
<b>биотехнология, химическая технология</b>	<b>144</b>	<b>34 268</b>	<b>4 934,5</b>
<b>Всего :</b>			<b>40 478,2</b>

# АНАЛИЗ СМЕТЫ РАСХОДОВ ПО БЮДЖЕТУ ЗА 2020 ГОД

Наименование статей	По плану	По факту	разница
Заработная плата	27 473,55	27 473,55	0
Взносы в социальный фонд	5 302,33	5 302,33	0
Расходы на служебные поездки	308,2	43,78	264,42
Транспортные расходы	563,1	493,70	69,4
Приобретение прочих услуг	1 627,31	769,00	853,31
Приобретение предметов и материалов для текущих хоз.целей	1 562,29	721,54	840,75
Коммунальные услуги	3 185,93	3 185,93	0
Питание	280,4	146,40	134,0
Стипендия	1 738,99	1 495,0	243,99
<b>Итого :</b>	<b>42 042,1</b>	<b>39 631,23</b>	<b>- 2410,9</b>

# УДЕЛЬНЫЙ ВЕС ЗАРАБОТНОЙ ПЛАТЫ ПО БЮДЖЕТУ ЗА 2020 ГОД



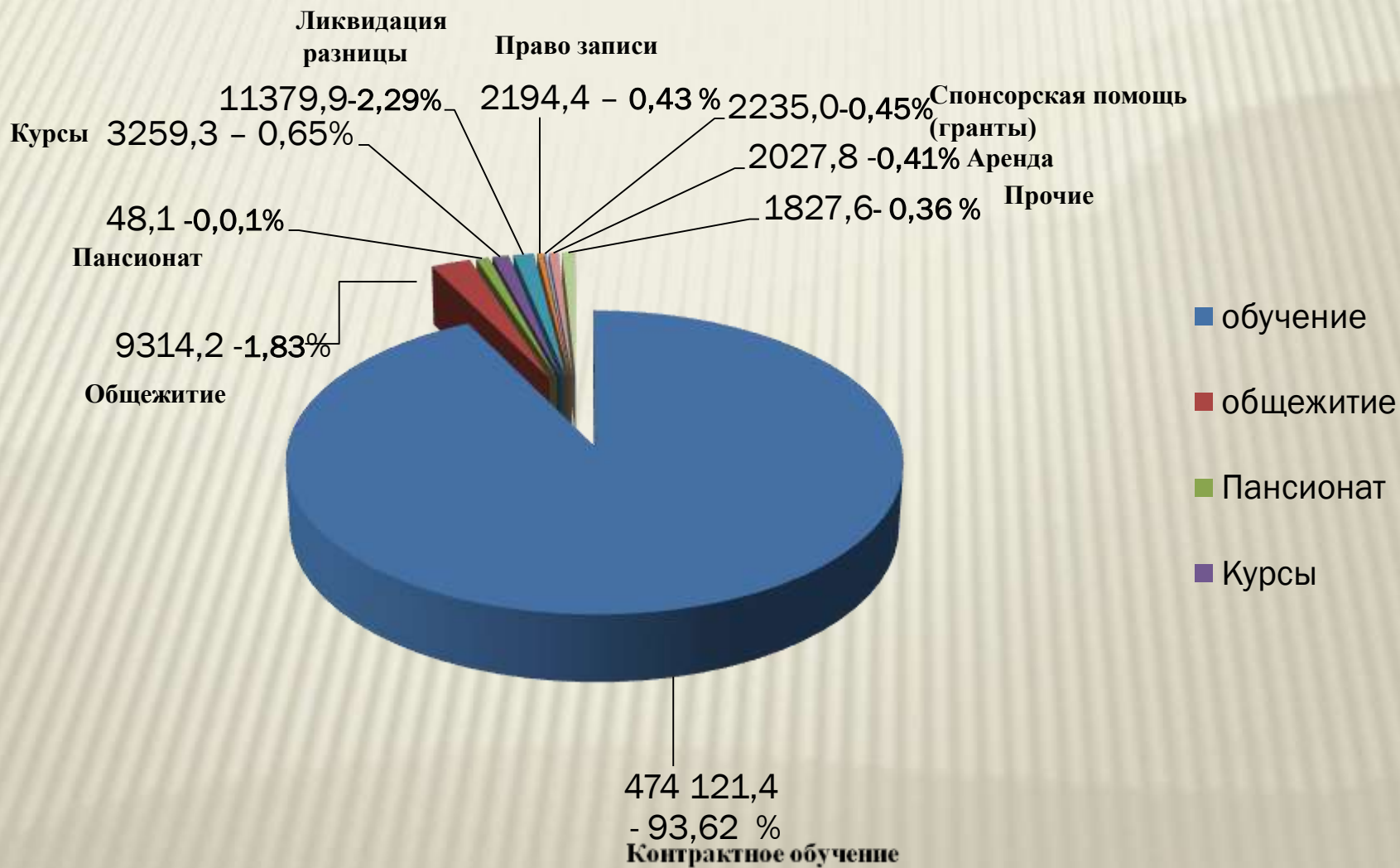
# АНАЛИЗ ДОХОДОВ ПО СПЕЦИАЛЬНЫМ СРЕДСТВАМ ЗА 2020 ГОД

<b>Наименование</b>	<b>ФАКТ (ТЫС.СОМ)</b>
<b>Доходы:</b>	
<b>Остаток на 01.01.2020 года</b>	<b>20 626,94</b>
<b>Поступление текущего года</b>	<b>506 407,72</b>
<b>Прочие отчисления (100% от аренды, налог на имущество и на вывоз мусора, возврат студентам)</b>	<b>-5 441,03</b>
	<b>521 593,63</b>

## В ТОМ ЧИСЛЕ ПО ВИДАМ ДОХОДОВ (ТЫС.СОМ)

Наименование показателей	По факту 2020 года	%
<b>Всего за обучение</b>	<b>474 121,4</b>	<b>93,62 %</b>
<b>Прочие - всего:</b>	<b>32 286,3</b>	<b>6,38 %</b>
в т.ч.: - Студенческие общежития	9 314 ,2	
Пансионат "Университет"	48,1	
Право записи	2 194,4	
Курсы	3 259,3	
Ликвидации академ. разницы, кредиты	11 379,9	
Прочие поступления	1827,6	
Аренда	2 027,8	
Спонсорская помощь (грант)	2 235,0	
<b>Итого поступление:</b>	<b>506 407,7</b>	<b>100 %</b>

# УДЕЛЬНЫЙ ВЕС ДОХОДА ПО СПЕЦИАЛЬНЫМ СРЕДСТВАМ ЗА 2020 ГОД (ТЫС.СОМ)



# СТРУКТУРА РАСХОДОВ ПО СПЕЦИАЛЬНЫМ СРЕДСТВАМ ЗА 2020 ГОД

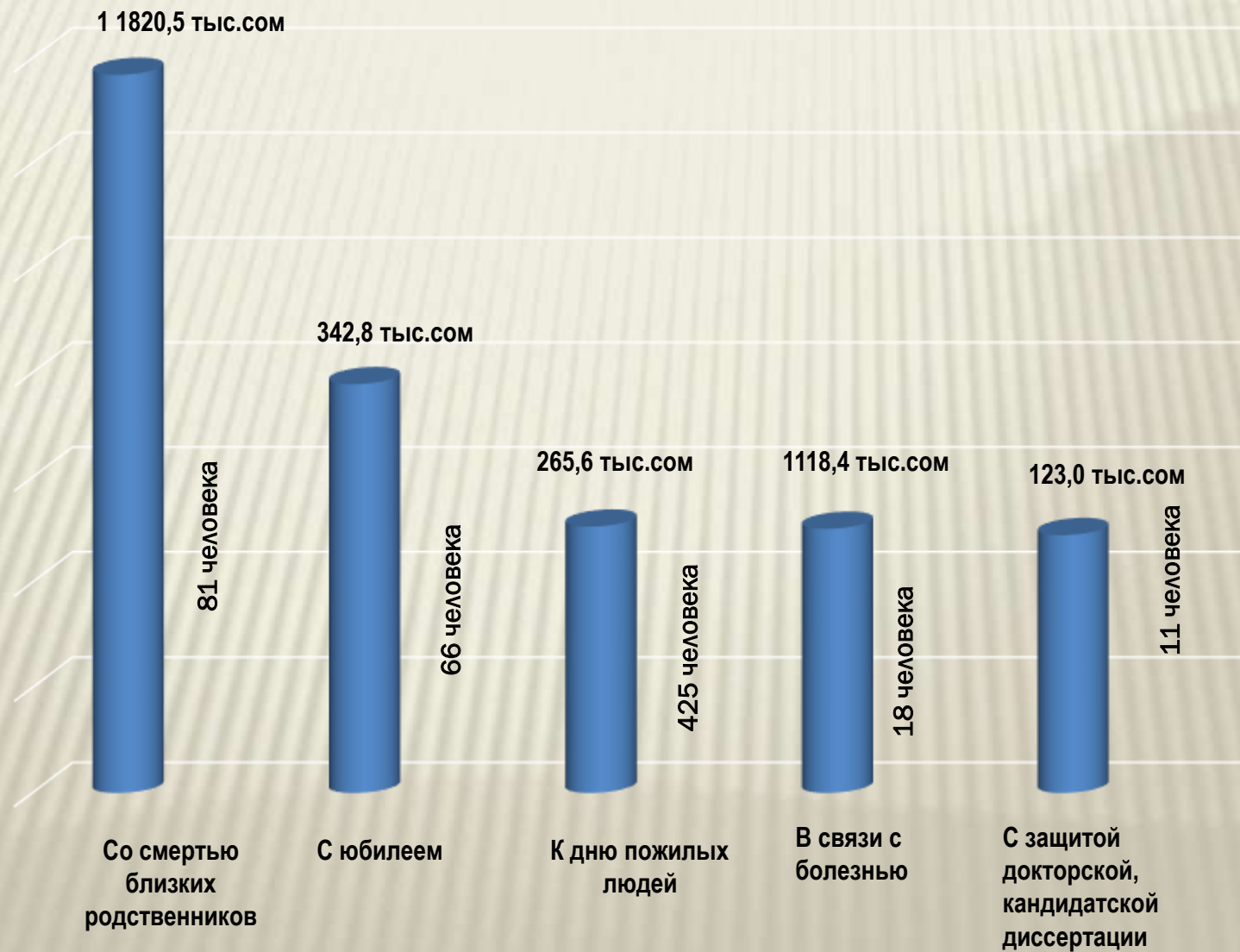
Код статьи	Наименование статей расходов	Факт (тыс.сом)	%
2111	Заработная плата	376 125,83	73,91
2121	Взносы в Социальный фонд	64 425,73	12,64
2211	Расходы на служебные поездки	352,23	0,07
2213	Арендная плата	132,31	0,03
2214	Транспортные расходы	1 813,78	0,36
2215	Приобретение прочих услуг	8 769,31	1,72
2218	Приобретение продуктов питания	250,37	0,05
2221	Расходы на текущ. ремонт имущ.	8 649,42	1,7
2222	Приобретение хоз. материалов	20 749,34	4,08
2231	Коммунальные услуги	14 350,08	2,82
3311	Здания и сооружения	8 647,75	1,7
3112	Машины и оборудования	4 660,78	0,92
	<b>Итого расходы:</b>	<b>508 926,93</b>	<b>100%</b>



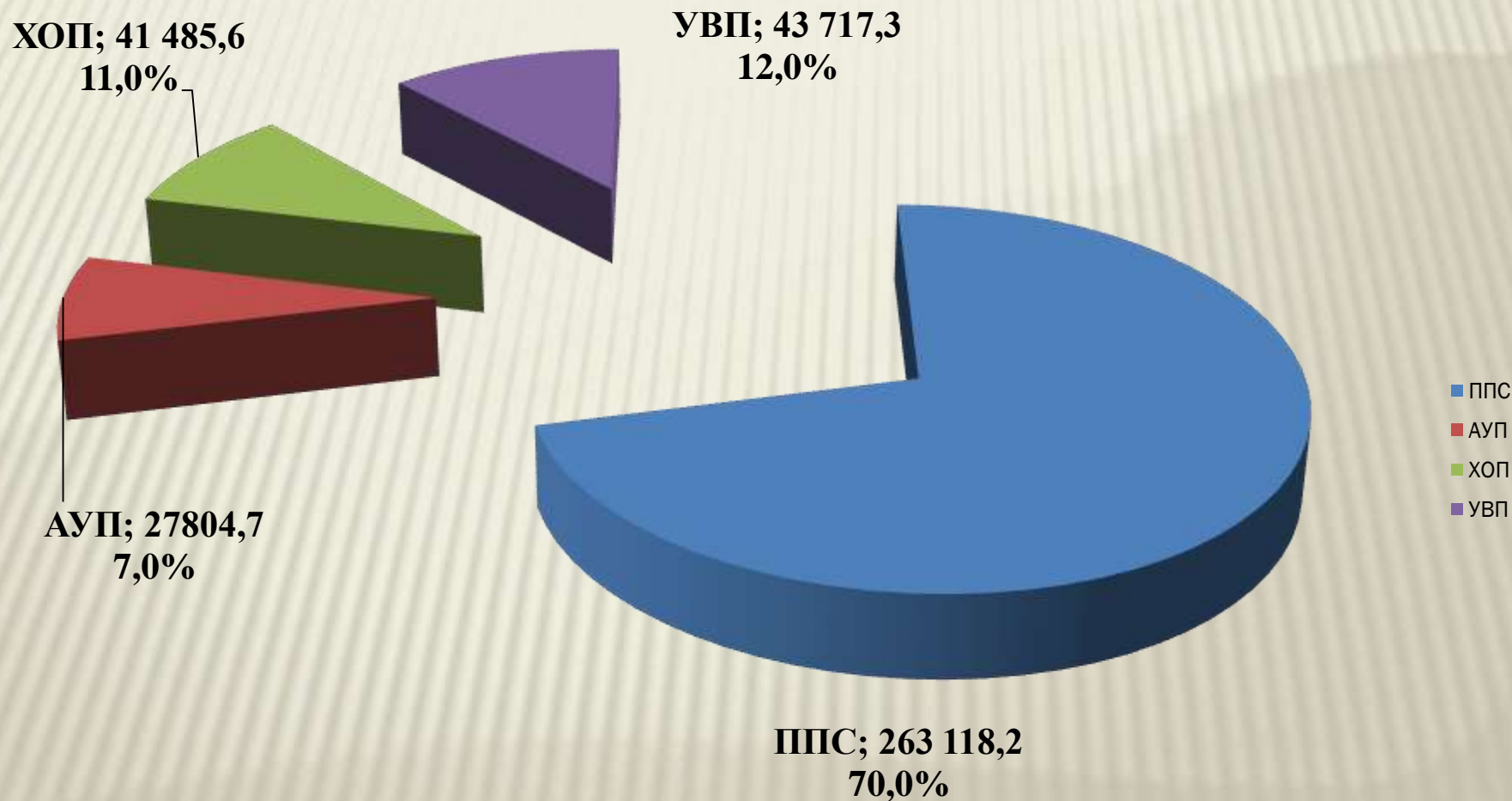
# УДЕЛЬНЫЙ ВЕС РАСХОДА ЗА 2020 Г.(ТЫС.СОМ)



# МАТЕРИАЛЬНАЯ ПОМОЩЬ НА 2020 ГОД (ТЫС.СОМ)



# УДЕЛЬНЫЙ ВЕС ЗАРАБОТНОЙ ПЛАТЫ ПО ВНЕБЮДЖЕТУ ЗА 2020 ГОД. (ТЫС.СОМ)



# ЛЬГОТЫ ПО ОПЛАТЕ ЗА ОБУЧЕНИЕ (ТЫС.СОМ)

