


ИНСТРУКЦИЯ ПО ЗАПОЛНЕНИЮ ЭЛЕКТРОННОЙ ВЕДОМОСТИ AVN 28

Программа AVN 28 предназначена для заполнения электронной ведомости. Для того чтобы зайти в программу, необходимо нажать двойным щелчком по значку программы  AVN 28 или запустить файл AVN 28.exe.

В открывшемся окне (рис. 1.) в поле «**Пользователь**» введите **ЛОГИН** пользователя, а в поле «**Пароль**» введите **ПАРОЛЬ**. Далее нажмите кнопку "Вход".

Логин и пароль (учетную запись) можно получить у администратора ИС AVN КНУ им.Ж.Баласагына (гл.корпус, 2 этаж, каб. 233, Отдел информатизации учебного УАП).

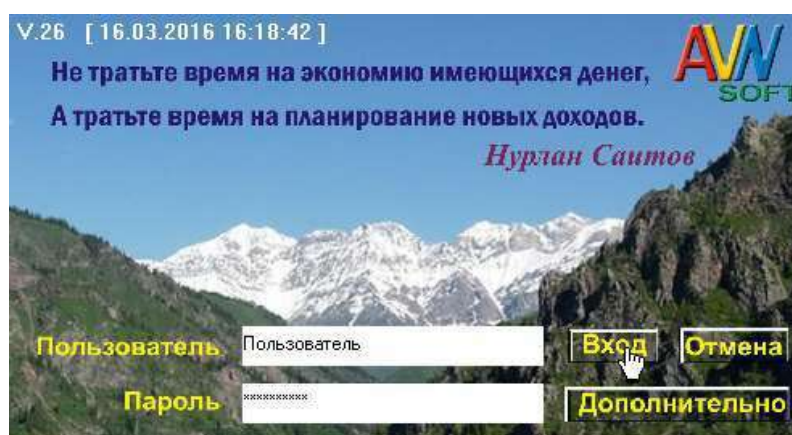


Рис. 1. Стартовая страница программы AVN 28

Кнопка "Отмена" служит для выхода из программы. Кнопка "Дополнительно" раскрывает еще две вкладки, под названием "Новый пароль" и "Подтверждение", они служат для изменения пароля.

Зарегистрированные пользователи программ системы AVN могут менять пароль, используя форму авторизации, (рис. 2.) раскрыв нажатием кнопки "Дополнительно".

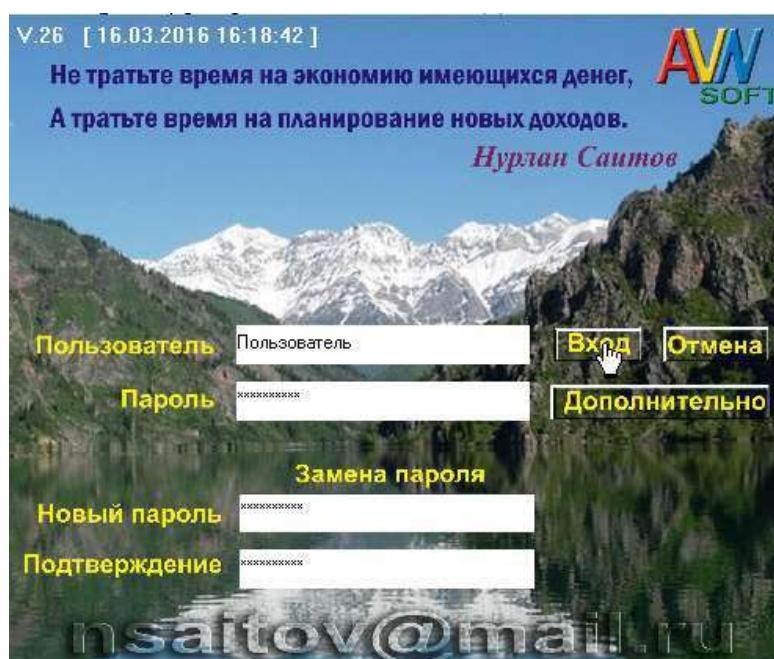


Рис. 2. Изменение пароля пользователя

При этом надо заполнить все поля:

- В поле «Пользователь» – вводим логин пользователя.

- В поле «Пароль» – вводим существующий пароль.
- В поле «Новый пароль» – вводим новый пароль.
- В поле «Подтверждение» – вводим повторно новый пароль

После нажимаем кнопку **Вход**.

Новый пароль должен быть не менее 6 символов и не похожий на старый пароль.

После того как Вы зашли в программу под своей учетной записью, перед вами открывается форма электронной ведомости (рис.3).

Рис. 3. Форма электронной ведомости

Здесь «Экзамен» обозначает отчетность по дисциплине, которая имеет значения: «Аттестация» или «Экзамен». В разделе «Правило» появится числовое значение. Это значение определяет количество модулей по дисциплине, которая отображена в табл. 1.

Количество модулей и другие виды	Правило
Дневное обучение (колледж, бакалавриат, магистратура) – 100 б.	
2 модуля (ОК, РК,СРС)	1
Для 1 года обучения колледжей на базе 9 класса (ОК, РК)	4
Разнообразные виды практик (учебная, производственная, преддипломная и др.), курсовые работы, ГАК и физическая культура	5
Заочное обучение с применением дистанционных образовательных технологий	
1 модуль (РК, СРС)	3
Для КЕФ – 20 б.	
2 модуля (ПР, УР, СРС)	2
Разнообразные виды практик (учебная, производственная, преддипломная и др.), курсовые работы, ГАК и физическая культура	6

Эти правила указываются в программе AVN 6 при распределении учебной нагрузки ППС. Если не указано правило или указано другое правило, тогда обращайтесь к кафедре, где была составлена учебная нагрузка.

Далее выбираем группу:

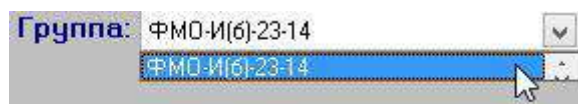


Рис. 7. Выбор группы

Выбираем форму ведомости, которая имеет значение «Режим просмотра», для просмотра ведомости и «Ведомость», для заполнения ведомости.

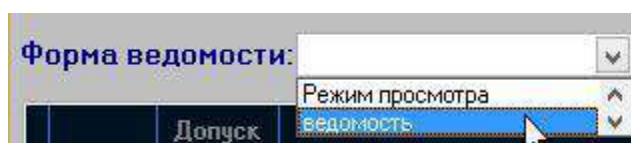


Рис. 8. Выбор формы ведомости.

При выборе значения «Режим просмотра» поля будут обозначены розовым или серым цветом. Это означает, что данный режим работает только в режиме просмотра, где Вы **не имеете права на изменение баллов**.

Для заполнения электронной ведомости поля должны быть обозначены **ЗЕЛЕНЫМ ЦВЕТОМ**. Для того, чтобы получить доступ к изменению баллов или для добавления баллов модулей **ВЫ** должны строго соблюдать «График заполнения электронной ведомостей».

Контрольные точки для 100 б. шкалы оценок отмечены буквами **OK1, PK1, CPC1** и т.д., для 20 б. шкалы оценок **PR1, UR1, CPC1** и т.д.

В поле «Дата сдачи» надо проставлять дату проведения итогового контроля.

Для очной формы обучения, заочной формы обучения с применением дистанционных технологий можно использовать перечень баллов модулей, указанные в таблице 2.

Таблица 2.

Оценка	Цифровой эквивалент (GPA)	Рейтинг (баллы)	Оценки в традиционной форме
A	4,00	85-100	«Отлично»
B	3,33	81-84	«Хорошо»
C	3,00	70-80	
D	2,33	60-69	«Удовлетворительно»
E	2,00	55-59	
FX	0	15-54	«Неудовлетворительно»
F	0	0-14	

Это программа работает взаимосвязано с программой AVN 6 - расчета и распределения учебной нагрузки ППС.

ИНСТРУКЦИЯ ПО ЗАПОЛНЕНИЮ ЭЛЕКТРОННОЙ ВЕДОМОСТИ С ПОМОЩЬЮ ВНЕШНЕГО ПОРТАЛА ИС AVN КНУ им.Ж. Баласагына (avn.knu.kg)

Чтобы зайти на портал в адресной строке браузера набираем **avn.knu.kg** (Рис. 9):

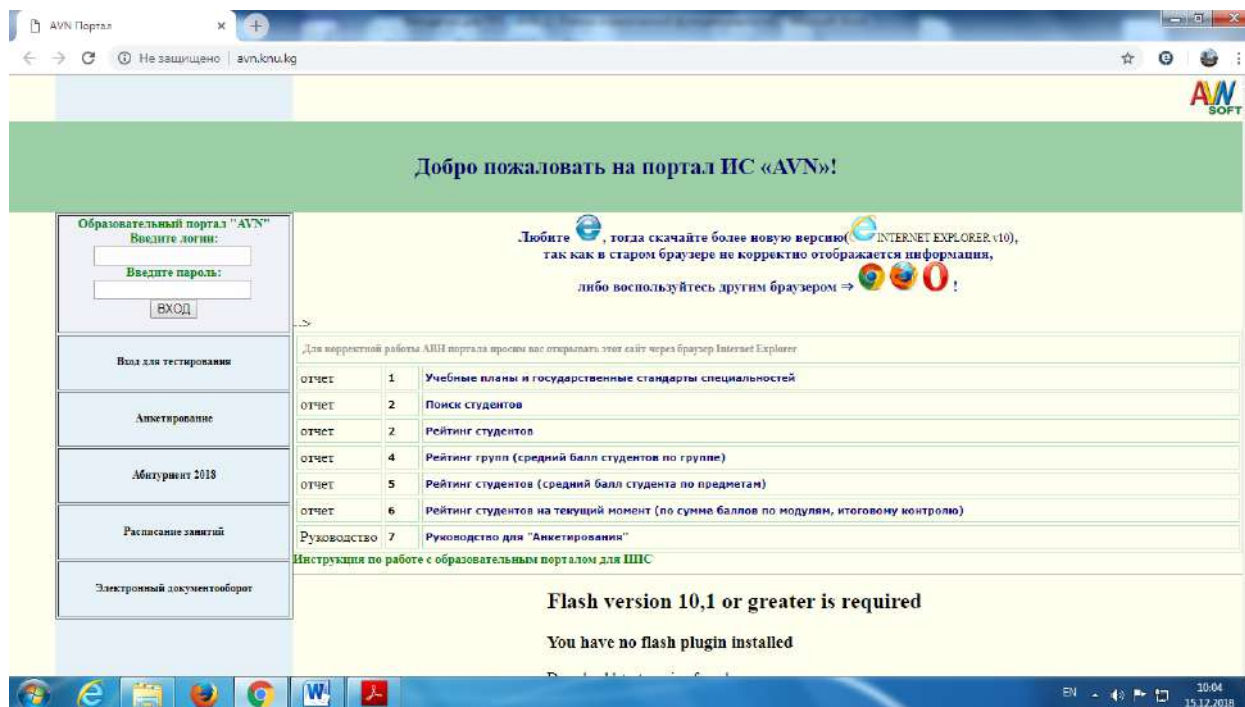


Рис. 9. Вход на внешний портал ИС AVN

Появится окно ввода логина и пароля пользователя. В поле «Логин» введите **ЛОГИН** пользователя, а в поле «Пароль» введите **ПАРОЛЬ**. Далее нажмите кнопку "Войти".

Если логин и пароль ввели корректно, то откроется рабочее окно преподавателя, которая состоит из таких разделов как:

- Персональные настройки
- Главная форма
- Новые сообщения
- Документы для вкладки слева (дополнительно)
- Доска объявлений, новости
- События студентов

Для заполнения электронной ведомости с помощью внешнего портала используем раздел «Главная форма» (Рис.10).

Рис. 10. Раздел «Главная форма»

Заполняем поля, используя раскрывающиеся списки:

- год – для выбора текущего учебного года;
- семестр – для выбора необходимого семестра;
- дисциплина – для выбора необходимой дисциплины;
- группа\поток – для выбора необходимой группы;
- форма контроля – для выбора формы контроля.

После заполнения полей раздел «**Главная форма**» примерно выглядит так, как показано на рис. 11, под разделом появятся раздел «**Связь со студентами (Журнал посещений)**» и список студентов, соответствующей выбранной Вами группе.

Главная форма

связь со студентами | сообщение от института

год	семестр	режим глобальной загрузки умк
2016-17	5-семестр	<input type="checkbox"/>
дисциплина	группа\поток	форма контроля
Компьютерные сети,	ФМО-И(б)-23-14	Экзамен

Связь со студентами (Журнал посещений)

мульти-выбор | выбрать всех | отменить всех

1	ФМО-И(б)-23-14 Абдимуталипова Тахмина Замирбековна	сообщений (1)
2	ФМО-И(б)-23-14 Абдыраева Айдана Торобаевна	сообщений (1)
3	ФМО-И(б)-23-14 Акбарова Бактыгуль Кубатовна	сообщений (1)

Рис. 11. Раздел «Главная форма» после заполнения

Чтобы выставить баллы модулей, выбираем Ф.И.О. студента с помощью нажатием левой кнопки мыши один раз. В этом случае ФИО выбранного студента выделяется другим цветом и над списком студентов появится строка полей для выставления баллов для этого студента:

- ОК1, РК1, СРС1 – для выставления баллов модулей студентам дневной формы обучения (колледж, бакалавриат, магистратура) (рис. 12);

- **ОК1, РК1** - для выставления баллов модулей студентам 1 года обучения колледжей на базе 9 класса (рис. 13);
- **РК, СРС** - для выставления баллов модуля студентам заочной формы обучения с применением дистанционных образовательных технологий (рис. 14);
- **Экзамен** – для выставления баллов итогового контроля.

Чтобы выставить баллы, надо выбрать из раскрывающегося списка «Режим просмотра» пункт «Ведомость» и заполнить соответствующие поля. Этот процесс можно осуществить только в том случае, когда активное поле выделяется **другим цветом**. После этого курсор передвигаем на любое другое поле. Вводим текущую дату в поле «На дату». Справа от пункта «На дату» появится запись «Сохранить», на которую нужно нажать, чтобы сохранить поставленный балл (Рис.12). Этот процесс продолжать до последнего студента включительно.

Главная форма

связь со студентами | сообщение от института

год: 2018-19 | семестр: 3-семестр | режим глобальной загрузки умк:

дисциплина: Мировая экономика | группа\поток: МГ(б)-1-17 | форма контроля: Экзамен

Связь со студентами (Журнал посещений)

допуск	ОК1	РК1	СРС1	ОК2	РК2	СРС2	Экзамен	Общ.сумм.баллов	оценка
Д	4	6	8	0	0	10	0	28	н/у

все авто-расчёты производятся по правилу: 1 | ведомость | НА ДАТУ: 05.11.2018 | сохранить

мульти-выбор | выбрать всех | отменить всех | Абдылдаева Арууке Абдылдаевна | << 1 >> обновить

1.	МГ(б)-1-17 Абдылдаева Арууке Абдылдаевна сообщений (0)	Мамбетказиева Нури Бекбосуновна [Осенний семестр-Мировая экономика(Экзамен)]. Здравствуйте! Это все лекции по Мировой экономике 13.12.2018 09:57 Тема 1.docx лекция	X
2.	МГ(б)-1-17 Абдырахман уулу Сапарбек	Мамбетказиева Нури Бекбосуновна [Осенний семестр-Мировая экономика(Экзамен)].	X

N 2003 — 2018 LMSv5.3.4 - (15.12.2017 14:00 PM) | e-mail: ocooavn@mail.ru

Рис. 12. Электронная ведомость для выставления баллов модулей студентам дневной формы обучения (колледж, бакалавриат, магистратура)

Главная форма

связь со студентами |
 сообщение от института

год 2018-19 |
 семестр 1-семестр |
 режим глобальной загрузки умк

дисциплина Мировая литература |
 группа\поток АСОИиУо(9кл)-1-18 |
 форма контроля Экзамен

Выход

Учебно-методический комплекс

Связь со студентами (Журнал посещений)

допуск	ОК1	РК1	ОК2	РК2	Экзамен	Общий балл	оценка
Д	6	7	0	0	0	13	н/у

все авто-расчёты производятся по правилу: 4 |
 ведомость |
 НА ДАТУ: 09.11.2018

мульти-выбор |
 выбрать всех |
 отменить всех |
 Абдужапар уулу Руслан |
 << 1 >> обновить

1.	АСОИиУо(9кл)-1-18 Абдужапар уулу Руслан	✉ СООБЩЕНИЙ (0)
2.	АСОИиУо(9кл)-1-18 Азис уулу Ислам	✉ СООБЩЕНИЙ (0)

N 2003 — 2018 LMSv5.3.4 - (15.12.2017 14:00 PM) | e-mail: ocooavn@mail.ru

Рис. 13. Электронная ведомость для выставления баллов модуля студентам 1 года обучения колледжей на базе 9 класса

Главная форма

связь со студентами |
 сообщение от института

год 2018-19 |
 семестр 5-семестр |
 режим глобальной загрузки умк

дисциплина Мировая экономика |
 группа\поток МГ(дот)-1-16 |
 форма контроля Экзамен

Выход

Учебно-методический комплекс

Связь со студентами (Журнал посещений)

допуск	РК	СРС	ЭКЗ	Общ.сумм.баллов	оценка
Д	15	20	0	35	н/у

все авто-расчёты производятся по правилу: 3 |
 ведомость |
 НА ДАТУ: 04.12.2018 |
 сохранить

мульти-выбор |
 выбрать всех |
 отменить всех |
 Абдулбакиев Ширзат Фархатович |
 << 1 >> обновить

1.	МГ(дот)-1-16 Абдулбакиев Ширзат Фархатович	✉ СООБЩЕНИЙ (0)	Мамбетказиева Нури Бекбосуновна x [Осенний семестр-Мировая экономика(Экзамен)]. 05.12.2018 18:46 СРС ДОТ.docx контрольная работа
2.	МГ(дот)-1-16 Бабаев Семетей Талантбекович		Мамбетказиева Нури Бекбосуновна x [Осенний семестр-Мировая экономика(Экзамен)]. Здравствуйте! СРС в виде презентации

N 2003 — 2018 LMSv5.3.4 - (15.12.2017 14:00 PM) | e-mail: ocooavn@mail.ru

Рис. 14. Электронная ведомость для выставления баллов модуля студентам заочной формы обучения с применением дистанционных образовательных технологий

ВНИМАНИЕ !!!

- При входе на портал никогда **не сохраняйте Ваши пароли**, браузер при вводе логина и пароля всегда спрашивает о сохранении паролей, **ВСЕГДА** нажимайте кнопку **«Отмена» !!!**
- Не забудьте **нажать на ссылку «Выход»** перед тем как закрыть браузер, чтобы другие пользователи не пользовались **Вашим рабочим окном** в портале ИС AVN!!!
- Не передавайте **свой логин и пароль** другим лицам и надежно сохраняйте их, чтобы не было нежелательных недоразумений!!!
- Если Вы **три раза ввели пароль или логин неправильно** система автоматически блокирует **ВАШУ УЧЕТНУЮ ЗАПИСЬ!!!** В этом случае обращайтесь администратору ИС AVN!!!